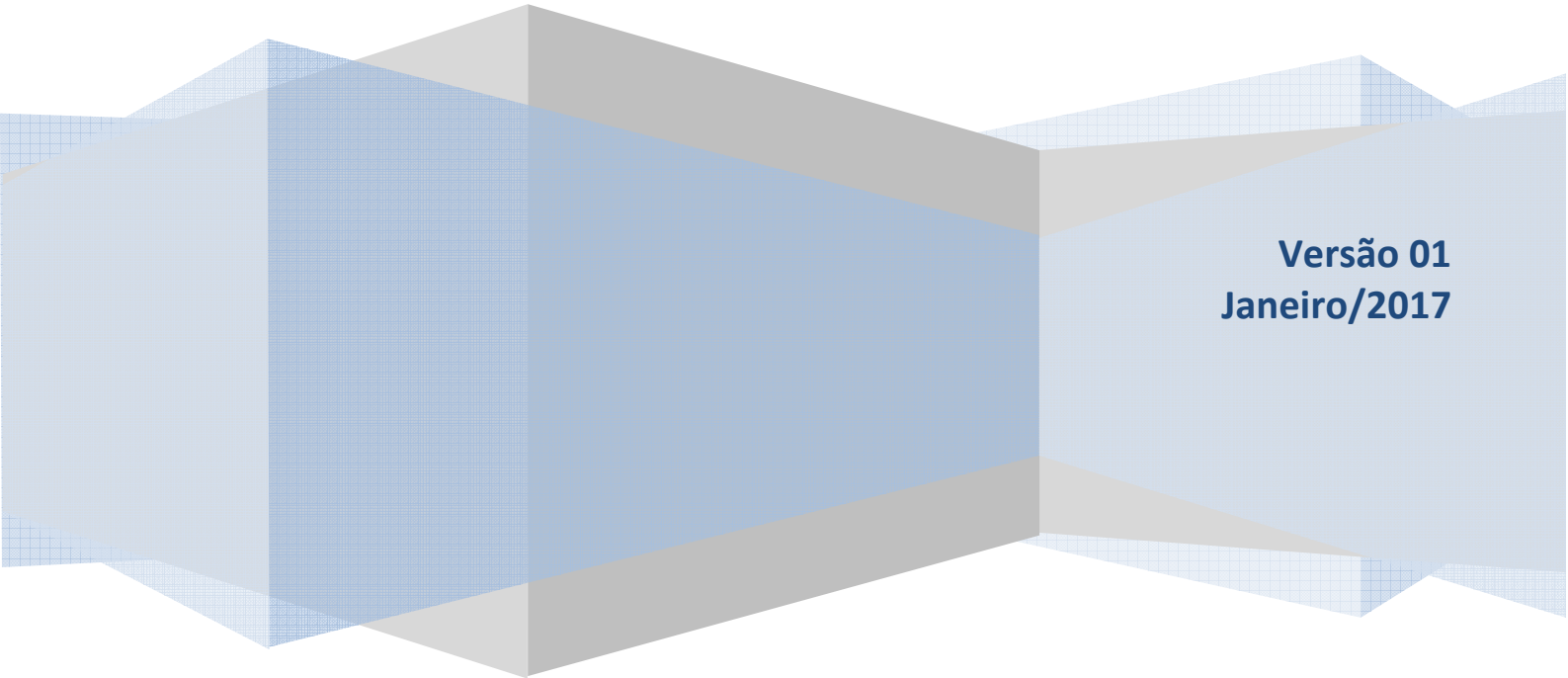


Secretaria de Estado de Finanças de Rondônia

MANUAL CONSULTA PÚBLICA REDESIM

Gerência de Informática



**Versão 01
Janeiro/2017**

Este Manual foi elaborado pelo Setor de Atendimento Call Center da
Gerência de Informática da Secretaria de Estado de Finanças de Rondônia

Autor:
Solange Bezerra da Silva

Colaboradores:
Eliane Canamary Barbosa Lagos

Setor de Atendimento Call Center:
Eliane Canamary Barbosa Lagos

Gerência de Informática:
Iemeton Gleison Silva de França

Secretaria de Estado de Finanças
Wagner Garcia de Freitas

Atendimento ao usuário
(69) 3211-6100

Conteúdo

1. MANUAL CONSULTA PÚBLICA REDESIM	4
2. ACESSANDO O SISTEMA REDESIM	4
2.1 Serviços Públicos	5
2.2 Portal do Contribuinte.....	5
3. REALIZANDO A CONSULTA	6
Consulta CPF - Produtor Rural.....	8

1. MANUAL CONSULTA PÚBLICA REDESIM

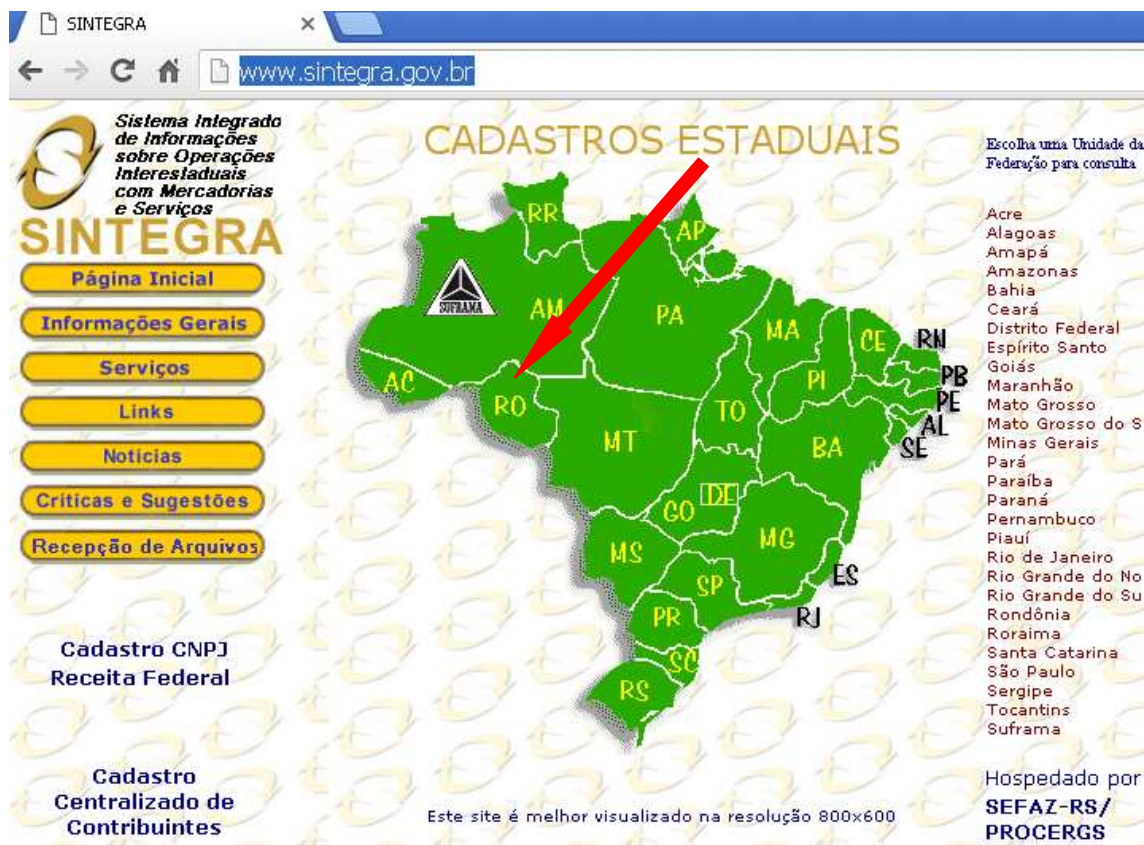
A REDESIM (**Rede Nacional para a Simplificação do Registro e da Legalização de Empresas e Negócios**) é a agregação das melhores práticas nacionais, estaduais e municipais para a desburocratização do registro e legalização de empresas.

REDESIM DE RONDÔNIA - LEI ESTADUAL Nº 1.679/06 - LEI FEDERAL Nº 11.598/07.

2. ACESSANDO O SISTEMA REDESIM


Para acessar o sistema basta digitar o endereço abaixo ou clicar nos links disponíveis assinalados com setas na página da SEFIN e qualquer uma das opções dará acesso a consulta desejada:

<http://www.sintegra.gov.br/>



The image shows a screenshot of the SINTEGRA website. The browser address bar displays 'www.sintegra.gov.br'. The page title is 'CADASTROS ESTADUAIS'. On the left, there is a navigation menu with buttons for 'Página Inicial', 'Informações Gerais', 'Serviços', 'Links', 'Notícias', 'Críticas e Sugestões', and 'Recepção de Arquivos'. Below the menu are links for 'Cadastro CNPJ', 'Receita Federal', 'Cadastro Centralizado de Contribuintes', and 'SUFRAMA'. The main content area features a map of Brazil with state abbreviations. A red arrow points to the state of Rondônia (RO). To the right of the map is a list of states: Acre, Alagoas, Amapá, Amazonas, Bahia, Ceará, Distrito Federal, Espírito Santo, Goiás, Maranhão, Mato Grosso, Mato Grosso do S, Minas Gerais, Pará, Paraíba, Paraná, Pernambuco, Piauí, Rio de Janeiro, Rio Grande do No, Rio Grande do Su, Rondônia, Roraima, Santa Catarina, São Paulo, Sergipe, Tocantins, and Suframa. At the bottom right, it says 'Hospedado por SEFAZ-RS/ PROCERGS'. A footer note at the bottom center states 'Este site é melhor visualizado na resolução 800x600'.

2.1 Serviços Públicos



OU AINDA:

2.2 Portal do Contribuinte





3. REALIZANDO A CONSULTA

A consulta poderá ser feita através da Inscrição Estadual, CNPJ ou CPF do Produtos Rural. O exemplo a seguir é com Inscrição Estadual.

//portalcontribuinte.sefin.ro.gov.br/Publico/parametropublica.jsp



Será exibida a página referente a consulta onde constará todos os dados do contribuinte inscrito no cadastro Sintegra

SINTEGRA

Data de corte: 29/04/2017

IDENTIFICAÇÃO			
C.P.F./C.N.P.J:	05.000.000/0000-03	Inscrição Estadual:	00000000000000
Nire:	11100068021	Licença Bombeiros:	
Insc. Municipal (ISS):		Insc. Imobiliária:	
Nr. Alvara Municipal:		Lic. Ambiental Est.:	
Lic. Vigilância Sanit.:		Lic. Ambiental Munc.:	
Razão Social:	EMPRESA TESTE		
Nome Fantasia:			
Utilização do Estabelecimento:			
ENDEREÇO DA EMPRESA			
Endereço:	AVENIDA		
Complemento:			
Bairro:	AREAL	Número:	1.000
Município:	G	CEP:	78900000
UF:	RO		
ENDEREÇO DE CORRESPONDÊNCIA			
Endereço:	a		
Bairro:	ad		
Município:	PORTO VELHO	Distrito:	ada
Telefone:	60000	UF:	RO
Fax:		CEP:	78900000
E-mail:	TESTE		
INFORMAÇÕES COMPLEMENTARES			
Regime de Pagamento:	001-REGIME NORMAL		
Situação Cadastral Vigente:	NAO HABILITADO	Data:	10/07/2013
Situação do Contribuinte:	CANCELADO		
Data Início Atividade:	27/09/2011		
Código da Atividade Principal:	4731800		
Descrição da Atividade:	COMERCIO VAREJISTA DE COMBUSTIVEIS PARA VEICULOS AUTOMOTORES		
Usuário de PED ?:	Sim - Documentos fiscais		
Regime de Apuração do ICMS:	Documentos fiscais emitidos geram crédito ao destinatário		
Situação da NFe:	NÃO CREDENCIADO		
ATIVIDADES SECUNDÁRIAS			
4723700 COMERCIO VAREJISTA DE BEBIDAS			
CONTADOR OU ORGANIZAÇÃO CONTÁBIL			
C.P.F / C.N.P.J		Nr. CRC:	
Nome/Razão Social:			
ENDEREÇO DO CONTADOR			
Endereço:			
Bairro:		CEP:	
Município:		UF:	
Telefone:		Fax:	
E-mail:			

Consulta CPF - Produtor Rural

A seguir um exemplo de Consulta CPF Produtor Rural, que apresenta uma particularidade.

The screenshot shows the 'Portal do Contribuinte' interface. At the top left is the logo for 'RONDÔNIA Governo do Estado' and 'Secretaria de Estado de Finanças'. To the right is a 'Login' button with a user icon. Below this is a blue header for 'CONSULTA PÚBLICA À REDESIM DE RONDÔNIA'. The search form includes a dropdown for 'Tipo de Contribuinte:' set to 'CPF - Produtor Rural' and a text input for 'Inscrição Estadual / CNPJ / CPF:' containing '1200000000'. A 'Consultar Cadastro' button is positioned below the input. At the bottom, there is a list of six numbered links providing instructions and contact information.

Clicando em Consultar Cadastro a próxima imagem demonstra a Inscrição Estadual do Produtor.

This screenshot shows the search results page. The search criteria are the same as in the previous image. Below the search form, a table displays the results. The table has two columns: 'Inscrição' and 'Razão Social'. Each row includes a 'Consultar Cadastro' button. Below the table, there is a label 'Selecione uma inscrição:'.

Inscrição	Razão Social	
00000000	A	Consultar Cadastro
00000000000000	AL	Consultar Cadastro
00000000	AL	Consultar Cadastro
00000000000000	ALMIR	Consultar Cadastro
00000000	AL	Consultar Cadastro
00000000000000	AL	Consultar Cadastro

No caso, esse produtor apresenta mais de uma Inscrição Estadual pois tem várias propriedades, ou seja é necessário uma IE para cada propriedade.

Após clicar em Consultar Cadastro é possível emitir os dados de cadastro da empresa.



CONSULTA PÚBLICA À REDESIM DE RONDÔNIA

Data e Hora: 27/01/2017

IDENTIFICAÇÃO			
C.P.F./C.N.P.J:	1	Inscrição Estadual:	000
Nire:		Licença Bombeiros:	
Insc. Municipal (ISS):		Insc. Imobiliária:	
Nr. Alvara Municipal:		Lic. Ambiental Est.:	
Lic. Vigilância Sanit.:		Lic. Ambiental Munc.:	
Razão Social:	Al		
Nome Fantasia:	SITIO PROGRESSO		
Utilização do Estabelecimento:			
ENDEREÇO DA EMPRESA			
Endereço:	Gl		
Complemento:	LOTE A		
Bairro:	ZONA RURAL	Número:	
Município:	P	CEP:	78988000
UF:	RO		
ENDEREÇO DE CORRESPONDÊNCIA			
Endereço:	R		
Bairro:	J		
Município:		Distrito:	
Telefone:		UF:	RO
Fax:		CEP:	7
E-mail:			
INFORMAÇÕES COMPLEMENTARES			
Regime de Pagamento:	011-PRODUTOR RURAL.		
Situação Cadastral Vigente:	HABILITADO	Data:	18/01/2008
Situação do Contribuinte:	ATIVO		
Data Início Atividade:	22/02/2002		
Código da Atividade Principal:	0220904		
Descrição da Atividade:	COLETA DE LATEX EM FLORESTAS NATIVAS		
Usuário de PED ?:	Não		
Regime de Apuração do ICMS:	Documentos fiscais emitidos não geram crédito ao destinatário.		
Situação da NFe:	NÃO CREDENCIADO		
ATIVIDADES SECUNDÁRIAS			
CONTADOR OU ORGANIZAÇÃO CONTÁBIL			
C.P.F. / C.N.P.J		Nr. CRC:	
Nome/Razão Social:			
ENDEREÇO DO CONTADOR			
Endereço:			
Bairro:		CEP:	
Município:		UF:	
Telefone:		Fax:	
E-mail:			
Código do Regime	Regime Especial		

Imprimir

Voltar

IMPORTANTE: As informações contidas nesse manual têm caráter meramente informativo, não dispensando o cumprimento das disposições pertinentes da legislação tributária